

**Аналитический справка
о проведенных мероприятиях
согласно плану МБДОУ за 2022-2023 учебный год**

В детском саду на 2022-2023 учебный год был разработан «План работы по предупреждению дорожно-транспортного травматизма».

Все мероприятия проводились согласно плану.

Ежеквартально проводится анализ состояния травматизма воспитанников детского сада, разрабатываются мероприятия по снижению травматизма «опасных зон» для детей.

Особое внимание уделяется профилактике детского дорожно-транспортного травматизма.

17 января у нас в детском саду состоялась встреча воспитанников старшей и подготовительной группы с инспектором отделения пропаганды БДД ГИБДД УМВД России по городу Екатеринбург старшим сержантом полиции Новоселовой Ксенией Андреевной.

Дети в форме игры – викторины «Ловушки» разбирали дорожные ситуации.



С педагогами проводилась консультация «Профилактика детского дорожно-транспортного травматизма». На педагогических совещаниях воспитатели отчитываются о проведенных профилактических мероприятиях.

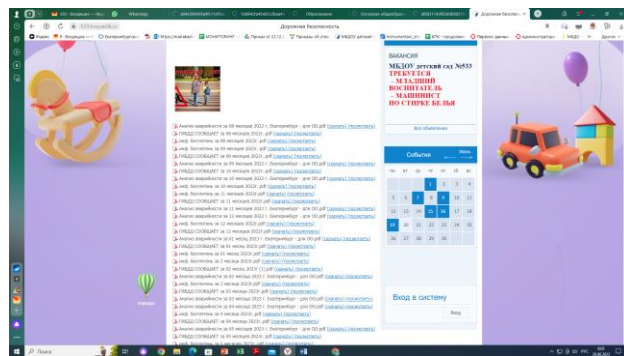




В каждой возрастной группе создана развивающая предметно-пространственная среда (подобран материал игровой, дидактический, наглядно-демонстрационный, есть художественная литература, дидактические игры. Плакаты, оформлены уголки дорожного движения, которые пополняются и меняются. Есть переносные ширмы для детей.





С родителями в каждой группе во время проведения родительских собраний рассмотрены вопросы по ПДД, раздаются листовки, транслируются видеофильмы, даются сведения ГБДД и анализ ДТП за каждый период. Всего проведено 3 собрания за год. Есть наглядная агитация: стенды, ширмы, папки. На сайте ежемесячно обновляется информация в разделе «Безопасность. Информация ГИБДД».



С детьми были проведены следующие мероприятия:

- 1.Беседы:** «Знай и соблюдай правила дорожного движения»;
«Каждому должно быть ясно – на дороге кататься опасно»;
«Помни это, юный велосипедист»;



2.Просмотр видеофильмов:

- Вышел из дома- будь внимателен;
 - Учимся переходить улицу;
 - Запомни эти знаки;
- Пассажиром быть непросто;
Опасные шалости.



3.Занятия тренинги в старших группах

4. НОД:

- Транспорт;
- Машины специального назначения;
- Правила поведения в транспорте;
- Мы пассажиры;
- Еду, еду на машине (младшие группы)
- Страна Светофория;
- Регулировка движения;

- Азбука движения на улицах нашего города;
- Светофор - мой дружок, зажигаю свой огонек;

Подготовительная группа:

- Путешествие в страну знаков;
- Экзамен юного пешехода: правила движения как таблица умножения;
- Азбука города: опасность
- Я по улице иду, маму за руку держу.

Проводились **развлечения и досуги, конкурсы:**

- Правила дорожные уважать положено;
- В гости к Светофору Светофоровичу;
- Три сигнала светофора;

Физкультурный досуг:

Красный, желтый и зеленый.



Выставки детских работ:

- Дорога и мы;
- Зеленый огонек (младшие группы)

Согласно мониторинга дети по возрасту владеют знаниями по правилам дорожного движения, программа детьми усвоена.





Проблемы, задачи на следующий учебный год

На следующий учебный год необходимо приобрести детскую художественную литературу, подобрать электронные версии, разработать новые рабочие программы с включением раздела по ПДД.